


DELIWALL

Contract Wallcoverings

Installationsanleitung | Installation Instruction
Instructions d'installation | Guida all'applicazione

Akanu | Alura | Evano | Galbo | Kason | Kudis | Lamba | Lutix | Madot
Medim | Murro | Ninur | Norin | Omido | Pabla | Rimon | Rocca

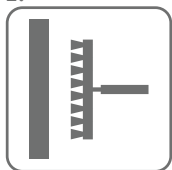
1.



DE

1. Sortieren Sie die Rollen nach Ihrer Rollnummer. Beginnen Sie die Verarbeitung mit der höchsten Rollnummer.
2. Bereiten Sie die Wand vor. Streichen Sie die Wand mit dem Wandbelagsklebstoff* ein.
3. Gestürztes Kleben
4. Ansatzfrei
5. Doppelnahtschnitt
6. Überschüssigen Kleber sofort mit warmem Wasser und Schwamm entfernen. Anschließend mit einem trockenen Tuch die Wasserreste abwischen.


2.



EN

1. Sort the roles according to their role number. Start processing with the highest roll number.
2. Prepare the wall. Paint the wall with the wall covering adhesive*.
3. Reversible Hang
4. Random Match
5. Double seam cut
6. Remove excess adhesive immediately with warm water and a sponge. Then wipe off the water residues with a dry cloth.


3.



FR

1. Triez les rouleaux en fonction de leur numéro de rouleau. Commencez le traitement avec le numéro de rouleau le plus élevé.
2. Préparez le mur. Peindre le mur avec la colle pour revêtement mural*.
3. Inverser les lés
4. Raccord libre
5. Coupe à double couture
6. Enlever immédiatement l'excès de colle avec de l'eau tiède et une éponge. Essuyez ensuite les résidus d'eau avec un chiffon sec.

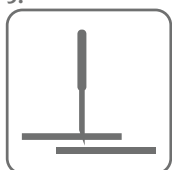
4.



IT

1. Ordinare i rotoli in base al loro numero di rotoli. Cominciare l'applicazione con il numero massimo di bobine.
2. Preparare il muro. Dipingere la parete con l'adesivo per il rivestimento murale*.
3. Applicazione reversibile
4. Abbinamento casuale
5. Taglio a doppia giuntura
6. Rimuovere immediatamente l'adesivo in eccesso con acqua calda e una spugna. Quindi pulire i residui d'acqua con un panno asciutto.

5.



6.



*Kleberempfehlung | Glue Recommendation | Recommandation de colle |
Adesivo raccomandato

Metylan Ovalit TM

Weitere Informationen unter | Additional information on | De plus amples
informations sont disponibles sur | Ulteriori informazioni sono disponibili su
www.delius-contract.de

DELIUS GmbH & Co. KG
Bielefeld | Germany
Phone +49(0)521 5430
contract@deliustextiles.de



DELIUS
WORLD OF TEXTILES SINCE 1722