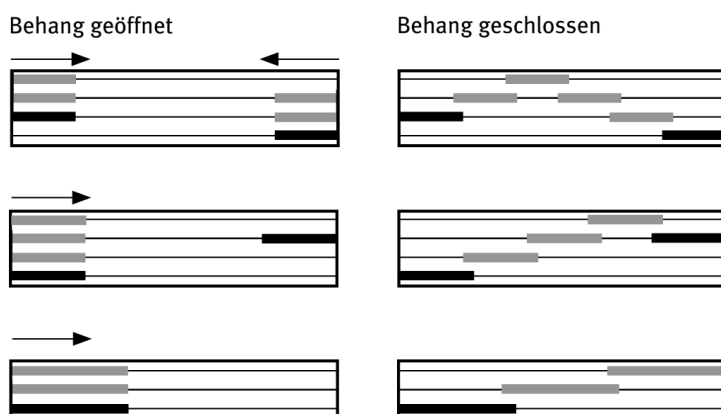


DELISTAR Flächenvorhänge

Behang-Anordnungen



Behangbreite
Einzelbreiten der Behänge
von 35 cm bis 140 cm.
Höhe max. 450 cm.

Eventuell notwendige
Säume sind abhängig
vom ausgewählten Stoff.



DELIUS
WORLD OF TEXTILES SINCE 1722

www.delius.de

DELISTAR

DELIUS GmbH & Co. KG
Goldstraße 16-18
33602 Bielefeld | Germany
Phone +49(0)521/543 432
info@delius.de

DELISTAR Flächenvorhänge

Beschwerungsprofil

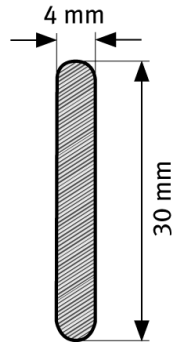


Abb. im Maßstab 1:1
Alle Maße in mm



DELIUS
WORLD OF TEXTILES SINCE 1722

www.delius.de

DELISTAR

DELIUS GmbH & Co. KG
Goldstraße 16-18
33602 Bielefeld | Germany
Phone +49(0)521/543 432
info@delius.de

DELISTAR Flächenvorhänge

Paneelwagen

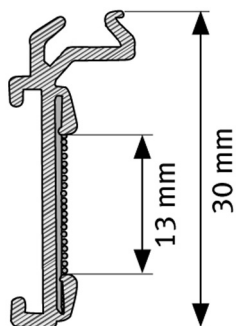


Abb. im Maßstab 1:1
Alle Maße in mm

DELISTAR Flächenvorhänge

Laufschienen

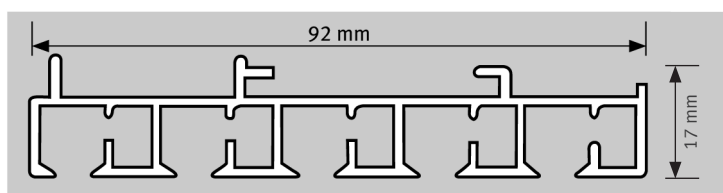
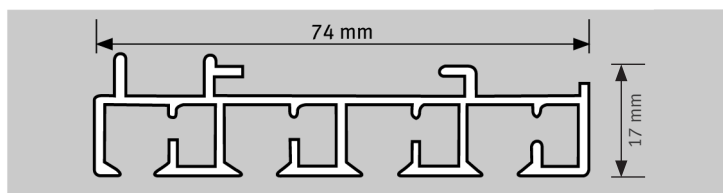
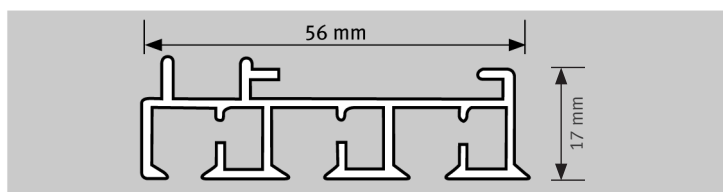
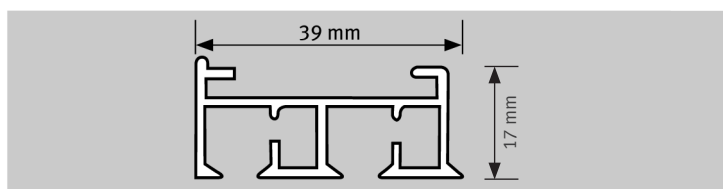
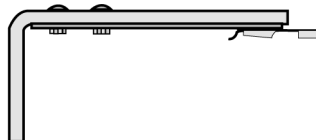


Abb. im Maßstab 1:1
Alle Maße in mm

DELISTAR Flächenvorhänge

Montagemöglichkeiten



Wandhalter (Optional)



Deckenmontage mit
Spannriegel (Standard)



DELIUS
WORLD OF TEXTILES SINCE 1722

www.delius.de

DELISTAR

DELIUS GmbH & Co. KG
Goldstraße 16-18
33602 Bielefeld | Germany
Phone +49(0)521/543 432
info@delius.de

DELISTAR Flächenvorhänge

Montageanleitung

Führen Sie den Paneelwagen seitlich in das Profil und befestigen die Endkappe.
(gilt nur für FREI VERSCHIEBBARE Flächenvorhangsanlagen / Klettband zum Raum hin)

Die Flächenschiene (2-, 3-, 4- oder 5-läufig) ist mittels Spannriegel mit angemessenem Abstand zur Wand an der Decke zu befestigen. Der erste und der letzte Spannriegel ist jeweils 5 – 10 cm vom Schienenende zu montieren, alle weiteren Spannriegel sind im Abstand von 50 – 70 cm zu setzen.

An die unter der Decke festgeschraubten Spannriegel ist die Schiene anzudrücken und die Spannriegel mit einer 90 Grad Drehung einzurasten.

Außer der Deckenmontage ist ebenfalls eine Wandmontage mittels Wandwinkel mit angeschraubtem Spannriegel möglich.

Der Flächenbehang ist mit dem oben 2 cm breiten Flauschband am Klettband des Paneelwagens zu befestigen. Achten Sie darauf, daß der Behang gerade bzw. parallel zur Schiene befestigt wird.

Das Beschwerungsprofil / Unterleiste von 30 x 4 mm ist seitlich in die Tasche einzulegen.



www.delius.de

DELISTAR

DELIUS GmbH & Co. KG
Goldstraße 16-18
33602 Bielefeld | Germany
Phone +49(0)521/543 432
info@delius.de

DELISTAR Flächenvorhänge

Ausschreibungstext Flächenvorhanganlagen

Flächenvorhänge aus kombinierbaren Aluminiumprofilen mit Paneelwagen.

Profile

Profile aus Aluminium stranggepresst.

Pulverbeschichtet nach RAL 9016 weiss.

Auch in silber eloxiert auf Anfrage möglich.

Endkappen aus Kunststoff weiss .

Profilhöhe 17 mm.

2-läufig Profildbreite 39 mm.

3-läufig Profildbreite 56 mm.

4-läufig Profildbreite 74 mm.

5-läufig Profildbreite 92 mm.

Befestigung:

Deckenmontage mittels Klemmriegel.

Wandmontage mit verstellbaren Wandhaltern.

Paneelwagen

Paneelwagen aus Aluminium stranggepresst, weiss oder silber eloxiert.

Profildbreite 30 mm, Hakenbandbreite 13 mm.

Komplett mit Hakenband und Gleitern.

Inklusive innenliegendem Beschwerungsprofil 30 x 4 mm
pulverbeschichtet nach RAL 9016 weiss.

Bedienung wahlweise:

- Frei verschiebbar.
- Mittels Schleuderstab aus Polystyrol transparent mit Stahlverstärkung 150 cm.
- Schnurzug mittels Flechtschnur und Schnurbeschwerer aus Kunststoff mit Stahleinlage.
- Paneelwagen in verschiedenen Anordnungen.

Stoffpaneele

Stoffpaneele aus textilem Gewebe.

Stoffe aus dem Deko-Bereich (dekoweiche Ware).

Stoffe aus dem Sonnenschutz-Bereich (steifausgerüstete Ware).

Auf der Oberkante Flauschband (Breite: 2cm).

Aussparung (Einschuböffnung: 4 cm) im unteren Saum für eine Beschwerungsstange.

Eventuell notwendigen Säume sind abhängig vom ausgewählten Stoff.



www.delius.de

DELISTAR

DELIUS GmbH & Co. KG
Goldstraße 16-18
33602 Bielefeld | Germany
Phone +49(0)521/543 432
info@delius.de